

Fax-Bestellung an 0800 9445-000

Absender/Stempel

Camlog Kundennummer

Fax-Seiten insgesamt

Datum, Unterschrift


Lieferung am Normalzustellung Expresszustellung

CAMLOG® Locator® Aufbau und CAMLOG® Kugelaufbau


Patientenkennung

| GH mm | Ø 3.3 mm | | Ø 3.8 mm | | Ø 4.3 mm | | Ø 5.0 mm | | Ø 6.0 mm | |
|-------|----------|-------------|----------|-------------|----------|-------------|----------|-------------|----------|-------------|
| | St. | Artikel-Nr. | St. | Artikel-Nr. | St. | Artikel-Nr. | St. | Artikel-Nr. | St. | Artikel-Nr. |


CAMLOG® Laborimplantat

| | | | | | | | | | | | |
|---|----------|--|------------|--|------------|--|------------|--|------------|--|------------|
|  | 1er Pack | | K3010.3300 | | K3010.3800 | | K3010.4300 | | K3010.5000 | | K3010.6000 |
| | 3er Pack | | K3010.3303 | | K3010.3803 | | K3010.4303 | | K3010.5003 | | |

CAMLOG® Implantatanalog für gedruckte und gegossene Modelle

| | | | | | | | | | | | |
|---|----------|--|------------|--|------------|--|------------|--|------------|--|------------|
|  | 1er Pack | | K3025.3300 | | K3025.3800 | | K3025.4300 | | K3025.5000 | | K3025.6000 |
| | 3er Pack | | K3025.3303 | | K3025.3803 | | K3025.4303 | | K3025.5003 | | |

CAMLOG® Locator® Aufbauten

| | | | | | | | | | |
|--|-----|--|------------|--|------------|--|------------|--|------------|
|  | 1.0 | | J2253.3310 | | J2253.3810 | | J2253.4310 | | J2253.5010 |
| | 2.0 | | J2253.3320 | | J2253.3820 | | J2253.4320 | | J2253.5020 |
| | 3.0 | | J2253.3330 | | J2253.3830 | | J2253.4330 | | J2253.5030 |
| | 4.0 | | J2253.3340 | | J2253.3840 | | J2253.4340 | | J2253.5040 |
| | 5.0 | | | | J2253.3850 | | J2253.4350 | | J2253.5050 |

Locator® Abformkappe (4 Stück)

| | | |
|---|--|------------|
|  | | J2253.0200 |
|---|--|------------|


Locator® Analog (4 Stück)

| | | | | |
|---|--|------------|--|------------|
|  | | J2253.0340 | | J2253.0350 |
|---|--|------------|--|------------|


Locator® Platzhalter/Doublierhilfsteile (4 Stück)

| | | |
|---|--|------------|
|  | | J2253.0503 |
|---|--|------------|


Locator® Laborsets (2 Stück)

| | | |
|---|--|------------|
|  | | J2253.0102 |
|---|--|------------|


Locator® Laborsets für erweiterte Angulation (2 Stück)

| | | |
|---|--|------------|
|  | | J2253.0112 |
|---|--|------------|


CAMLOG® Kugelaufbau, Patrizie

| | | | | | | | | | |
|---|-----|--|------------|--|------------|--|------------|--|------------|
|  | 1.5 | | J2249.3315 | | J2249.3815 | | J2249.4315 | | J2249.5015 |
| | 3.0 | | J2249.3330 | | J2249.3830 | | J2249.4330 | | J2249.5030 |
| | 4.5 | | | | J2249.3845 | | J2249.4345 | | J2249.5045 |


Matrize CM Dalbo®-Plus für Kugelaufbau inkl. Lamellen-Rentionseinsatz

| | | |
|---|--|------------|
|  | | J2250.0005 |
|---|--|------------|

Lamellen-Rentionseinsatz für Matrize CM Dalbo®-Plus

| | | |
|---|--|------------|
|  | | J2250.0007 |
|---|--|------------|

Kugelaufbau-Analog

| | | | | | | | | |
|---|--|------------|--|------------|--|------------|--|------------|
|  | | J3015.3300 | | J3015.3800 | | J3015.4300 | | J3015.5000 |
|---|--|------------|--|------------|--|------------|--|------------|

Vielen Dank für Ihre Bestellung! Es gelten unsere Allgemeinen Geschäftsbedingungen.

CAMLOG Vertriebs GmbH | Maybachstr. 5 | 71299 Wimsheim | Deutschland | Tel. 07044 9445-100 | order.de@camlog.com

CAMLOG® ist eine eingetragene Marke der CAMLOG Biotechnologies GmbH. Locator® ist eine eingetragene Marke von ZEST Dental Solutions.

a perfect fit

camlog